

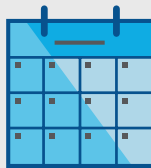
INSTALLATIE HANDLEIDING

Nieuwe CareLink™ Personal uploader

HAAL HET MAXIMALE
UIT HET BEZOEK BIJ
UW ZORVERLENER
DOOR UW POMP
TE UPLOADEN IN
CARELINK™



Krijg meer inzicht in uw
glucosepatronen



Upload uw
pomp regelmatig



Overleg met uw zorgverlener

GA AAN DE SLAG DOOR EERST DE NIEUWE UPLOADER TE INSTALLEREN

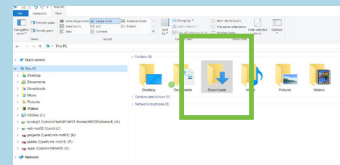
Een eenmalige installatie op
de computer(s) waar u uw
pomp wilt lezen



- 1 Log in
 - Klik op "Installatie-instructies voor uploader"

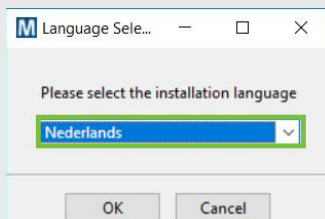


- 2 Klik op de link om de
uploader te downloaden

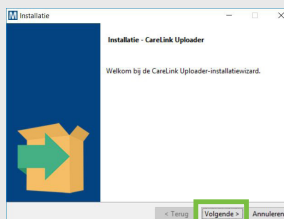


- 3 Zoek het bestand wat u
heeft gedownload

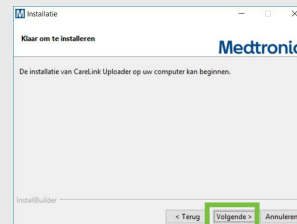
NADAT U DE UPLOADER HEEFT GEDOWNLOAD, KUNT U DE UPLOADER INSTALLEREN



- 1 Kies de juiste taal



- 2 Klik "Volgende"



- 3 Klik "Volgende"



- 4 Zorg ervoor dat uw meter niet is aangesloten op uw computer en klik "Ok"
 - Klik "Voltoeien"



Nu bent u klaar op
uw pomp te uploaden.
Ga naar de 'Upload
handleiding' om uw
pomp te uploaden.

Ga terug naar de
CareLink™ Personal
homepage om uw meter
of pomp up te loaden.

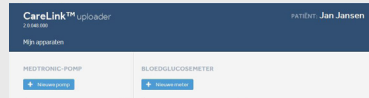
Ga naar de volgende pagina
voor de upload instructies.

Medtronic


UPLOAD HANDLEIDING

Nieuwe CareLink™ Personal uploader

EENMALIG TOEVOEGEN VAN UW POMP OF METER IN 4 STAPPEN



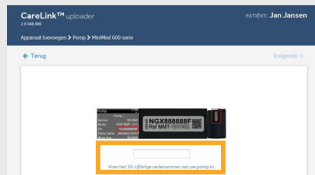
1 Kies nieuwe pomp of nieuwe meter



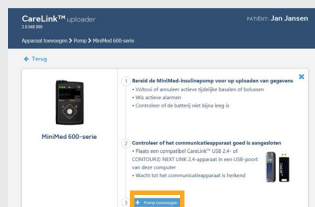
Pomp



2 Selecteer het type pomp



3 Voer het serienummer van uw pomp in



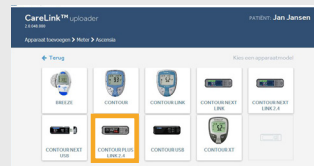
4

- Zorg dat uw pomp gereed is
- Klik "Pomp toevoegen"

Meter



2 Selecteer het merk van uw meter indien u alleen data van uw meter wil uploaden



3 Selecteer het model van uw meter



4

- Zorg dat uw meter gereed is
- Klik "meter toevoegen"

VOORDAT U UW POMP UITLEEST:

Sluit uw meter of CareLink™ USB aan uw computer

- Meter of USB aansluiten en zo dicht mogelijk bij uw pomp
- Zorg dat uw pomp en meter verbonden blijven



Zorg dat uw pomp klaar is om te uploaden

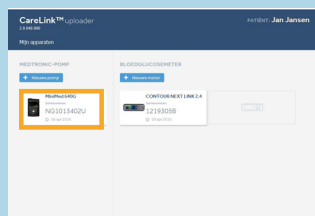
Controleer of uw pomp niet een van de volgende schermen heeft:



- Geen tijdelijk basaal actief
- Geen alarmen
- Geen actieve bolus
- Geen lage batterij

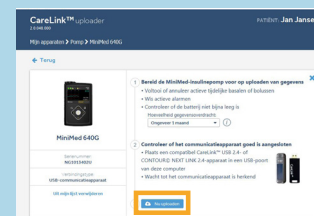
UPLOAD UW POMP OF METER IN 2 EENVOUDIGE STAPPEN

STAP 1



Selecteer het apparaat

STAP 2



▪ Zorg dat uw apparaat klaar is om te uploaden

▪ Klik "Nu uploaden"

LINK MET UW ZORGVERLENER



Link met het CareLink™ systeem van uw zorgverlener voor het efficiënt delen van data

Veiligheidsinformatie: CareLink™ software

Dit therapiemanagementsysteem is bedoeld om te worden gebruikt in combinatie met het advies van een arts en/of diabetesverpleegkundige die vertrouwd is met de diagnose en behandeling van diabetes. Wijzig niets aan uw behandeling zonder hier vooraf met uw arts en/of diabetesverpleegkundige over te praten.

Raadpleeg ook onze website, voor meer informatie www.medtronic-diabetes.nl/klantenservice/carelink